

КРАСОТА В ДЕТАЛЯХ





## КТО МЫ?

АЛИВАН – одна из крупнейших компаний по производству интерьерных и сувенирных изделий из фанеры высшего качества. Мы работаем с индивидуальными и оптовыми заказами по всей России и за её пределами.

## ЧТО МЫ ДЕЛАЕМ?

Благодаря команде лучших специалистов из России и стран СНГ, мы готовы создать эксклюзивные подарки и предметы интерьера, разработанные под специфику компании с учётом всех пожеланий клиента. Мы воплощаем в жизнь самые смелые идеи, чтобы ваши коллеги, друзья и близкие люди от всей души сказали вам «спасибо».

## КАК МЫ ДЕЛАЕМ?

После переговоров с клиентом мы обрабатываем заказ на ПК, готовится индивидуальный макет, и уже в течение ... часов вы сможете увидеть, как будет выглядеть готовое изделие. Далее, согласовываем с вами все нюансы и переходим к воплощению совместных идей. Не волнуйтесь, мы позаботимся о том, чтобы вы испытали истинные чувства восхищения, когда увидите изделие вживую.


1

Реализация любого изделия начинается с макета. Благодаря многолетнему опыту наши креативные дизайнеры могут легко предвосхитить пожелания клиентов, и сделать из дерева шедевр. Во главе команды стоит мастер, с опытом работы за границей более 8 лет.

Каждую неделю дизайнеры встречаются онлайн и обсуждают мировые новинки производства. Они работают круглосуточно, чтобы ваши предметы декора несли радость и приятные воспоминания.

2

После того, как клиент утверждает макет, дизайнер разрабатывает чертёж для станка.




3

Чертёж передаётся в производственный цех и с этого момента изделие начинает свою жизнь. Заготовка вырезается на лазерных станках, максимальный размер цельного изделия 1000x800 мм. За прошедший год наши станки сделали рез длиной около 40 тысяч километров, такое же расстояние имеет экватор нашей планеты!

## 4

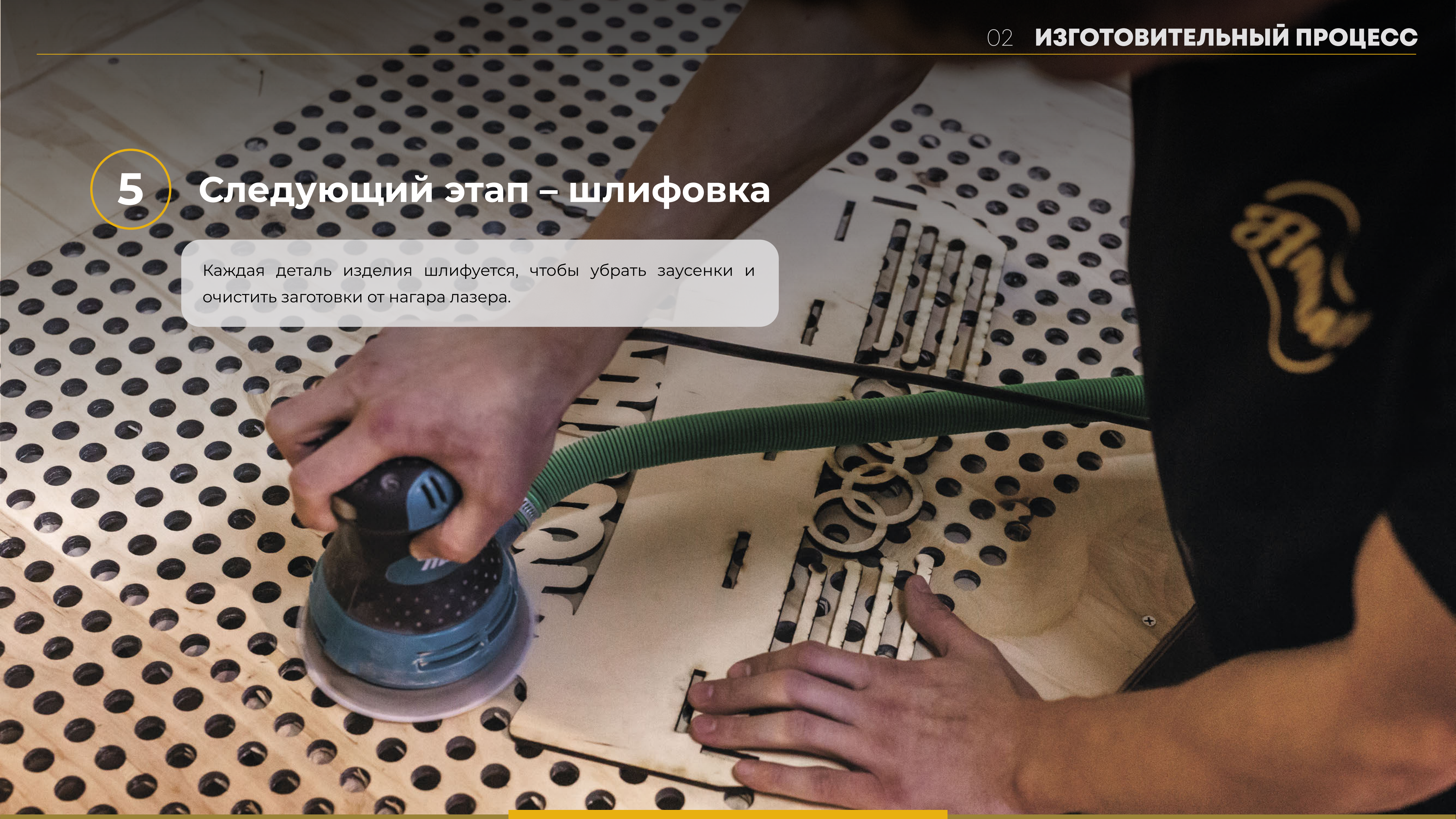
## Качество фанеры – это то, что мы ценим прежде всего

В производстве используется берёзовая фанера 1 сорта, это говорит о том, что с лицевой стороны листа нет сучков, которые изрядно портят внешний вид. Если при резке станок попадает на сучок, то остаётся обгорелый участок или нагар. А в процессе эксплуатации изделия сучки выпадают, остаётся отверстие, а краска рядом трескается. Если мастер замечает сучок, то такая заготовка отправляется в брак, а вся партия фанеры проходит повторную экспертизу.



## 5 Следующий этап – шлифовка

Каждая деталь изделия шлифуется, чтобы убрать заусенки и очистить заготовки от нагара лазера.



6

## Следующий этап - покраска изделий

### НАНЕСЕНИЕ КРАСКИ ПРОХОДИТ В 3 ЭТАПА.

На первом, каждая деталь красится пульверизатором, после высыхания краски на фанере поднимается ворс. Поэтому каждая заготовка шлифуется вручную и ворс снимается губкой.

Далее наносится второй слой краски, и детали снова сохнут.

И только третий этап позволяет сделать поверхность заготовки глянцевой и гладкой.



\*РАЗНИЦА МЕЖДУ ВТОРЫМ И ТРЕТЬИМ ЭТАПОМ ПОКРАСКИ



## Торцы красят с особым вниманием и заботой

Ни для кого, не секрет, что фанера это многослойный материал, который изготавливается путём склеивания шпона, поэтому торцы у нее пористые и любая краска быстро впитывается.


Но наши маляры выработали секретную технологию нанесения краски.

С использованием специальной краски и особой методики торцы изделия получаются ровными и красивыми. И даже самый сложный белый цвет краски ложится ровно и выглядит ярко.



## 7 После покраски заготовка отправляется в руки художникам

Каждая, даже самая крупная деталь заготовки расписывается вручную. После, детали проходят финишную экспертизу и отправляются на сборку.



## 8

## Этап склейки заготовок изделий

Склеенные изделия состоят из двух слоёв фанеры и проходят этап склейки перед покраской. В производстве используется столярный клей. Он долго сохнет, но не оставляет следов. Для склеивания заготовок используется пресс. Если деталь мелкая, то сборщицы кропотливо приклеивают её к основе вручную.

Для изготовления фоторамок, помимо фанеры используется оргстекло и картон, которые вставляются в рамки и проклеиваются пистолетом. Каждая рамка оснащена металлическими лепестками, что позволит обладателю менять фотографии по своему вкусу и настроению.



## 9 Упаковка

Каждый заказ упаковывается индивидуально. Для надёжности доставки изделие оборачивается в несколько слоёв картона, при необходимости добавляется пенопласт, на финише оборачивается бумагой для посылок и заказ отправляется на почту.

**МЫ ОТПРАВЛЯЕМ ЗАКАЗЫ ПО ВСЕМУ МИРУ!**



# МЫ РАБОТАЕМ КАЧЕСТВЕННО И БЫСТРО!

При текущей загруженности срок изготовления индивидуального заказа **до 5 рабочих дней**,  
Оптовые заказы обсуждаются лично, и все нюансы прописываются в договоре.  
Мы делаем ставку на качество услуг, стремимся использовать передовые производственные процессы, чтобы каждый заказ был изготовлен качественно и точно в срок.



И ещё, мы гордимся людьми, с которыми работаем. Каждый сотрудник компании Аливан это не просто опытный специалист, а надёжный партнёр компании. Во многом это ручной труд и каждый вкладывает в свою работу душу. Только благодаря этому сувениры и предметы вашего интерьера наполняются энергией и имеют своё настроение